































Les 30 premiers pays et territoires touristiques en 2021

Un classement bouleversé, le renforcement du poids de l'Europe, l'effacement de l'Asie




























Rang	Destination	Arrivées touristiques internationales En millions	Part dans le total mondial en %	Recettes (milliards US\$)	Recettes en % total mondial	Recettes par séjour (US\$)	Recettes du tourisme en % des exportations
1	 France	48,4	11%	40,8	7%	843	5,0%
2	 Mexique	31,9	7%	19,8	3%	620	3,9%
3	 Espagne	31,2	5%	34,5	6%	1.108	6,9%
4	 Turquie	29,9	7%	21,8	3%	696	10,1%
5	 Italie	26,9	6%	25,2	4%	935	3,6%
6	 États-Unis	22,1	5%	70,2	11%	3.177	3,3%
7	 Grèce	14,7	3%	12,4	2%	845	15,5%
8	 Autriche	12,7	3%	10,4	2%	814	4,4%
9	 Allemagne	11,7	3%	22,2	4%	1.903	1,1%
10	 Croatie	10,6	2%	10,8	2%	1.011	27,6%
11	 Pologne	9,7	2%	9,1	1%	934	2,4%
12	 Portugal	9,6	2%	11,9	2%	1.238	13,0%
13	 Hongrie	7,9	2%	4,1	1%	517	2,4%
14	 Royaume-Uni	7,5	2%	21,7	4%	3.044	2,6%
15	 Dubai	7,3	2%	34,4 ¹	6% ¹	-	8,0% ¹
16	 Bulgarie	7,2	2%	2,5	0%	345	5,3%
17	 Pays-Bas	6,2	1%	9,4	2%	1.509	1,0%
18	 Albanie	5,3	1%	2,3	0%	424	32,5%
19	 Rép.dominicaine	5,0	1%	5,7	1%	1.139	27,8%
20	 Suisse	4,4	1%	10,3	2%	2.356	2,0%
21	 Ukraine	4,3	1%	1,0	0%	222	1,5%
22	 Maroc	3,7	1%	3,8	1%	1.025	7,4%
23	 Macao ² , Chine	3,7	1%	15,4	2%	4.169	77,6%
24	 Bahreïn	3,6	1%	1,8	0%	502	7,8%
25	 Arabie saoudite	3,5	1%	3,8	1%	1.098	1,7%
26	 Belgique	3,2	1%	6,6	1%	2.039	1,1%
27	 Canada	3,1	1%	13,1	2%	4.287	2,2%
28	 Afrique du Sud	2,3	1%	2,1	0%	940	1,6%
29	 Colombie	2,1	0%	2,7	0%	1.303	6,7%
30	 Jordanie	2,0	0%	2,7	0%	1.330	20,8%

[Tourism Performance Report Jan - Dec 2021 \(dubaitourism.gov.ae\)](https://dubaitourism.gov.ae) ¹ Total EAU ² Région administrative spéciale de la République populaire de Chine
[Dubai welcomes 7.28 million overnight visitors in 2021, setting a momentous marker for global tourism recovery \(dubaitourism.gov.ae\)](https://dubaitourism.gov.ae)

En 2021, seuls 10 pays et territoires avaient accueilli plus de 10 millions de touristes internationaux. Ils étaient 39 en 2019.

Veillez noter que ce classement par indicateurs ne coïncide pas toujours avec le classement officiel de l'OMT car il ne classe que les pays en fonction des données existantes pour l'année sélectionnée. Comme les données seront mises à jour régulièrement tout au long de l'année, les classements changeront également. Enfin, certains pays n'ont pas communiqué leurs statistiques.

Pour mémoire
Les 30 premiers pays et territoires touristiques en 2019

		Nombre de séjours en millions	
Rang	Pays	Séjours 2019	Séjours 2018
1	 France	90,9	89.40
2	 Espagne	83,50	82.80
3	 États-Unis	79.25	79.61
4	 Chine	65.70	62.90
5	 Italie	64,51	61,56
6	 Turquie	51,19	46.12
7	 Mexique	45.02	41.44
8	 Thaïlande	39.83	38.28
9	 Allemagne	39,56	38.88
10	 Royaume-Uni	39,41	38.66
11	 Japon	32.18	31.19
12	 Autriche	31,88	30.81
13	 Grèce	31,43	30.12
14	 Malaisie	26.10	25.83
15	 Portugal	24,60	22.80
16	 Russie	24,41	24.55
17	 Hong Kong ¹ , Chine	23.75	29.26
18	 Canada	22.14	21.13
19	 Pologne	21,15	19.62
20	 Pays-Bas	20.12	18.78
21	 Macao ¹ , Chine	18.63	18.49
22	 Vietnam	18.01	15.50
23	 Inde	17.91	17.43
24	 Arabie saoudite	17.52	15.51
25	 Corée du Sud	17.50	15.35
26	 Croatie	17,35	16.64
27	 Hongrie	16,94	17.15
28	 <i>Dubai</i>	16.73	15.92
29	 Indonésie	15.45	13.40
30	 Singapour ²	15.12	14.67

¹ Région administrative spéciale de la République populaire de Chine

² Arrivées aériennes seulement

Source : OMT