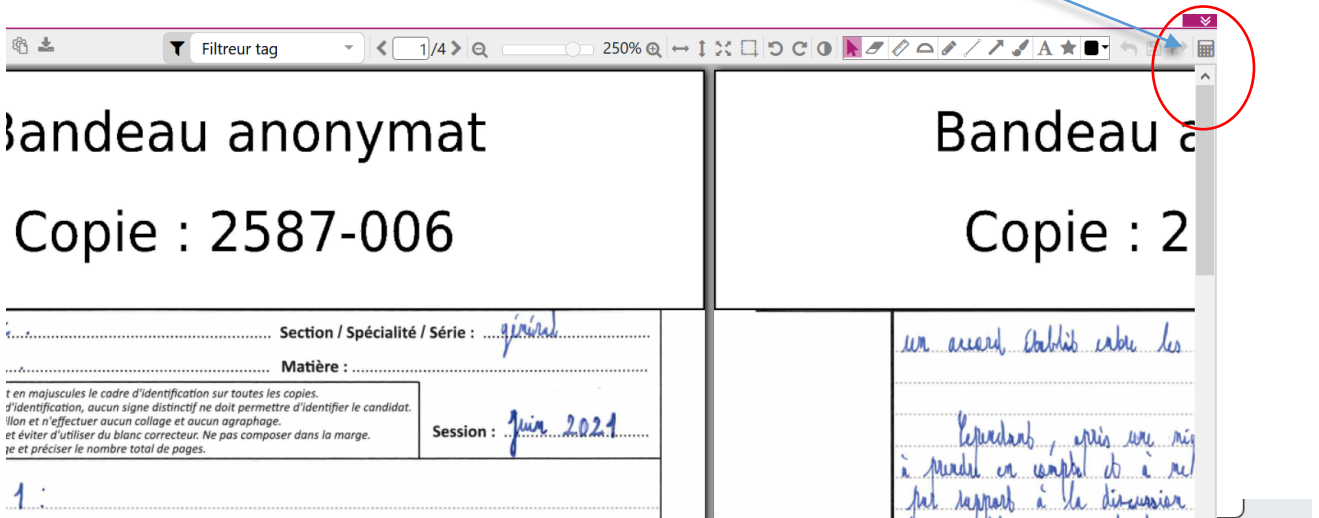
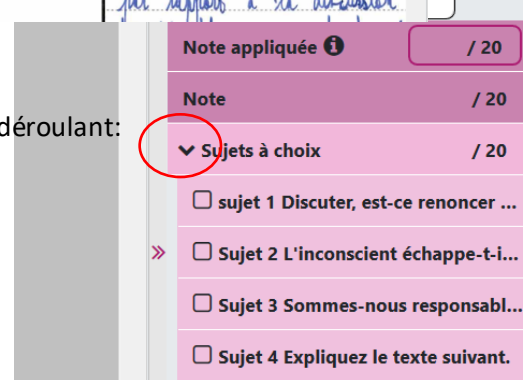


# POUR SAISIR LES NOTES ET APPRECIATIONS

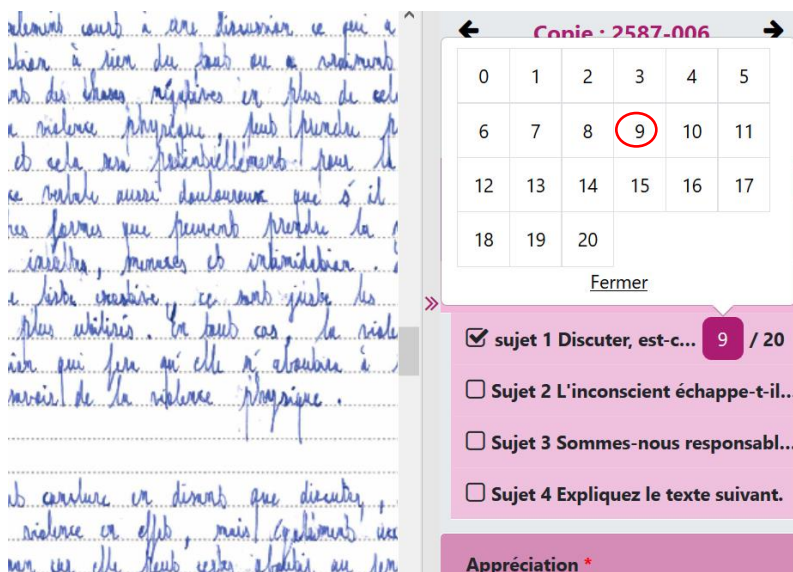
Copie ouverte, ouvrir le pavé de notation, en haut à droite.



Décocher « Sujets à choix » et sélectionner le sujet dans le menu déroulant:



Saisir la note dans la case du sujet sélectionné



## POUR SAISIR LES NOTES ET APPRECIATIONS

Saisir l'appréciation et valider.

On peut modifier la note et l'appréciation jusqu'à validation finale du lot.



The screenshot shows a mobile application interface for tagging and grading. At the top, there is a header with a red 'X' icon and the text 'Tag 3'. Below the header, there are several sections:

- Note appliquée** (Note applied) with an information icon and a value of **/ 20**.
- Note** (Note) with a value of **/ 20**.
- Sujets à choix** (Choice subjects) with a value of **/ 20**.
- Four subjects listed with checkboxes:
  - sujet 1** Discuter, est-ce renoncer ...
  - Sujet 2** L'inconscient échappe-t-i...
  - Sujet 3** Sommes-nou... **/ 20**
  - Sujet 4** Expliquez le texte suivant.
- Appréciation \*** (Appreciation) section with a text input field containing the placeholder text: 'Cliquez ici pour saisir une appréciation'.
- A **Valider** (Validate) button at the bottom.