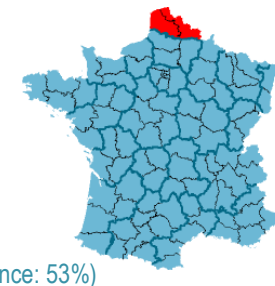


Région : Nord-Pas-de-Calais

4 049 685 habitants
(dont 84357 >85 ans)

289 EHPAD (2011)
soit 24219 lits

Répondants : 170
Taux de réponse : 59% (France: 53%)



La fin de vie dans les EHPAD*

(*Etablissements d'Hébergement pour Personnes Âgées Dépendantes)

Echantillon

Répartition par statut :
Public : 51%
Privé non-lucratif : 43%
Privé commercial : 6%

Répartition par taille :
Moins de 80 lits : 56%
80 lits ou plus : 44%

GMP moyen : 718
Nbre moyen résidents : 82

Ressources internes

Médecin-coordonnateur (moyenne)
Nord-Pas-de-Calais: 0,63 ETP /100 résidents
France métropolitaine : 0.55 ETP /100 résidents

Dossier de liaison d'urgence
Nord-Pas-de-Calais: 91% des EHPAD
France métropolitaine : 89% des EHPAD

Infirmier « référent soins palliatifs »
Nord-Pas-de-Calais: 30% des EHPAD
France métropolitaine : 29% des EHPAD

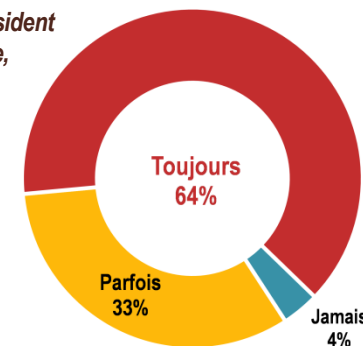
Formation aux soins palliatifs

Médecin-coordonnateur :
Aucune formation : 26% (France : 21%)
Formation continue : 18% (France : 29%)
Diplôme universitaire : 21% (France : 15%)

Actions de formation en direction :
Des médecins traitants : 4% (France : 8%)
Des infirmiers : 82% (France : 80%)
Des autres soignants : 82% (France : 81%)

Accueil et hébergement

« Lorsqu'un résident
est en fin de vie,
avez-vous la
possibilité
de l'installer
dans une
chambre
individuelle ? »



Infirmier(e)s la nuit

	Nord-Pas-de-Calais	France métropolitaine
Présence la nuit	13%	14%
Astreinte téléphonique	14%	12%
Ni l'un, ni l'autre	75%	75%

75%

des EHPAD de la région ne disposent ni d'un infirmier présent la nuit, ni d'une astreinte téléphonique.

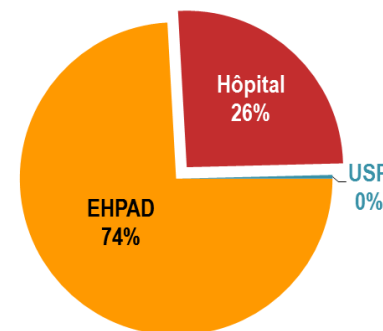
Soins palliatifs

Equipe Mobile/Réseau de Soins Palliatifs :
Convention : 70% (France=74%)
Sollicitations régulières : 32% (France=22%)

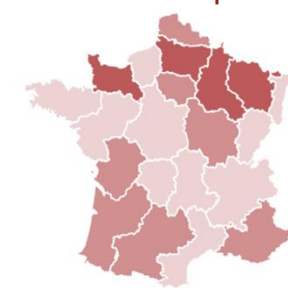
Unités de Soins Palliatifs (USP) :
Aucun transfert en 5 ans : 58%
Un seul transfert en 5 ans : 17%
Plusieurs transferts en 5 ans : 17%

58% des EHPAD de la région n'ont jamais transféré de résident en USP...

Où décèdent les résidents ?



% de décès à l'hôpital



de 20 à 25% de 25 à 30% Plus de 30%

Les 15 derniers jours de vie des résidents décédés de façon non-soudaine au sein d'un EHPAD en 2013

Méthodologie

Dans le cadre de l'étude « Fin de vie en EHPAD », il a été demandé aux médecins coordonnateurs d'identifier les 5 décès les plus récents survenus au sein même de l'EHPAD, et de recueillir des données détaillées sur les deux dernières semaines de vie des résidents décédés de façon « non-soudaine et plus ou moins attendue », en s'aidant si besoin du dossier médical des résidents. Les décès survenus à l'hôpital ne sont pas concernés. Au total, **15 276** situations de fin de vie ont été analysées, dont **717** en Nord-Pas-de-Calais.

J-15

Résidents ayant reçu des antalgiques de palier 3

Nord-Pas-de-Calais: 56%
France: 54,2%

Résidents sous nutrition et/ou hydratation artificielles

Nord-Pas-de-Calais : 65%
France: 57,6%



Hospitalisations en urgence

Nord-Pas-de-Calais: 24%
France: 23,4%

Explication : Il s'agit des résidents qui décèdent en EHPAD de façon non-soudaine et qui sont hospitalisés en urgence au moins une fois au cours des deux semaines avant le décès.

Résidents concernés par une décision de limitation ou d'arrêt des traitements



Nord-Pas-de-Calais : 37%
France: 40%



Douleur très bien soulagée

Nord-Pas-de-Calais : 77%
France: 78,3%

Explication : résidents pour lesquels, selon les médecins coordonnateurs la douleur serait « très bien soulagée » dans les 7 jours précédant le décès

J-7

Implication du médecin traitant



Nord-Pas-de-Calais: 79%
France: 84%

Résidents souffrant de douleurs « très intenses »

Nord-Pas-de-Calais: 7%
France: 6,7%



J-1



Résidents entourés par leurs proches

Nord-Pas-de-Calais: 70%
France: 75%



Résidents dans un « réel inconfort physique »

Nord-Pas-de-Calais: 23%
France: 23,7%



Résidents ayant reçu la visite d'au moins un proche

Nord-Pas-de-Calais: 74%
France: 75%



Traitements à visée sédatifs

Nord-Pas-de-Calais: 20%
France: 22,4%



Appel au SAMU

Nord-Pas-de-Calais: 5%
France: 4,3%

Décès